




# Устройство вызова ВТ-В

**Руководство пользователя**

HEALTH CARE

**SCHRACK**  
S E C O N E T

# Обзор



<b>1 / 2</b>	<b>Кнопки вызова</b>
<b>3</b>	<b>Комнатный свет</b>
<b>4</b>	<b>Свет для чтения</b>
<b>5</b>	<b>Индикатор кнопки вызова (индикатор подтверждения)</b>
<b>6</b>	<b>Индикатор кнопки управления светом (поисковый свет)</b>




### **ВНИМАНИЕ**

**Не использовать в качестве приспособления для вставания**


Кабель и устройство не являются частью приспособления для вставания. Не пытайтесь вставать с помощью этого устройства.

## **Вызов медицинского персонала**

Кнопка вызова  **1** и индикатор **5** постоянно слабо светятся. Это позволяет легко найти кнопки даже в темноте.

### **Вызов медицинского персонала**

Нажать на кнопку  **1** или **2**.

- ▶ Кнопка  **1** и индикатор **5** ярко светятся.

## **Включение и выключение света**

Индикаторы возле кнопок управления светом **6** постоянно слабо светятся. Это позволяет легко найти кнопки даже в темноте.

### **Комнатный свет (опционально)**

Кратковременно нажать на кнопку  **3**.

- ▶ Свет в комнате либо включится, либо выключится.

### **Свет для чтения (опционально)**

Кратковременно нажать на кнопку  **4**.

- ▶ Свет для чтения либо включится, либо выключится.



SCHRACK SECONET AG  
Eibesbrunnnergasse 18  
A-1120 Vienna  
Tel. +43 1 81157  
office@schrack-seconet.com  
www.schrack-seconet.com

RU

HEALTH CARE

**SCHRACK**  
SECONET