




Painike BT-B

Käyttöopas

HEALTH CARE

SCHRACK
S E C O N E T

Yleiskuvaus



1 / 2	Kutsupainikkeet
3	Huonevalo
4	Lukuvalo
5	Kutsupainikkeen LED-valo (varmistusvalo)
6	Valopainikkeen LED-valo (apuväli)




HUOMIO

Ei saa käyttää nousutukena

Johto ja laite eivät ole nousutukia. Älä vedä itseäsi ylös laitteen avulla.

Hoitajakutsu

Kutsupainike  **1** ja LED-valo **5** palavat jatkuvasti, jotta painikkeet on helpompi nähdä myös pimeässä.

Hoitajan kutsuminen

Paina kutsupainiketta  **1** tai **2**.

- ▶ Kutsupainike  **1** ja LED-valo **5** syttyvät.

Valon sytyttäminen ja sammuttaminen


Valopainikkeiden LED-valot **6** palavat jatkuvasti, jotta painikkeet on helpompi nähdä myös pimeässä.

Huonevalo (valinnainen)

Paina huonevalon painiketta  **3** lyhyesti.

- ▶ Huonevalo syttyy tai sammuu.

Lukuvalo (valinnainen)

Paina lukuvalon painiketta  **4** lyhyesti.

- ▶ Lukuvalo syttyy tai sammuu.



FI

HEALTH CARE

SCHRACK
S E C O N E T