



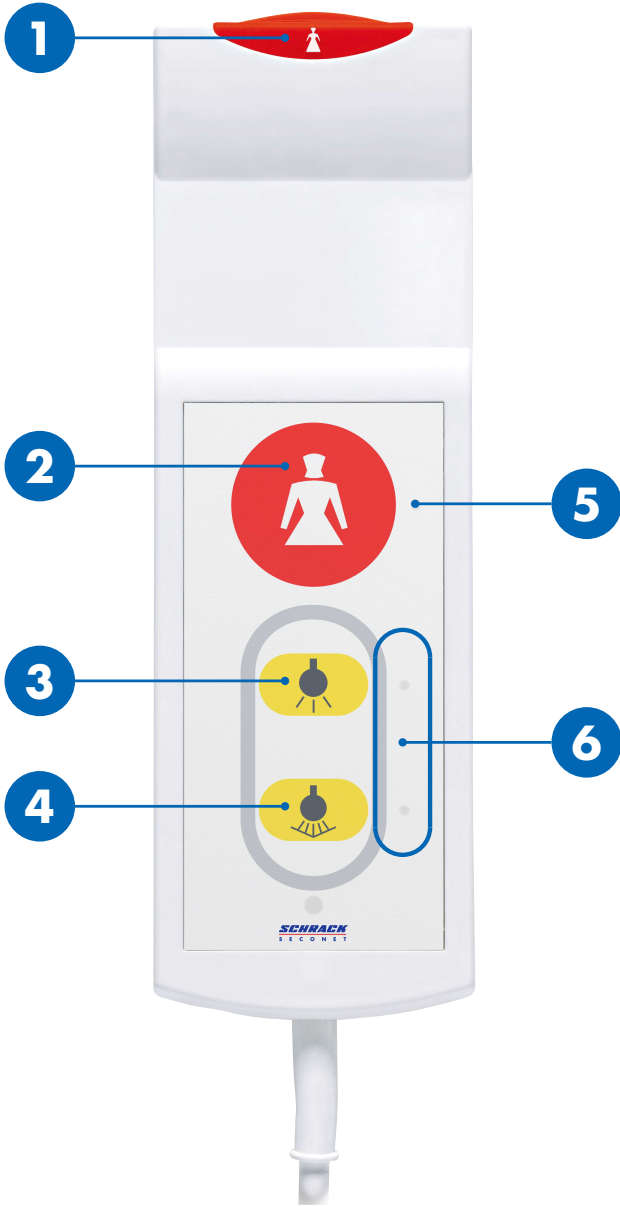
Bouton poire de lit BT-IP

Manuel d'utilisation

HEALTH CARE

SCHRACK
S E C O N E T

Aperçu



1 / 2	Boutons d'appel
3	Lumière de la chambre
4	Lampe de lecture
5	LED du bouton d'appel (voyant rassurant)
6	LED du bouton de lumière (voyant de position)




ATTENTION


Ne pas utiliser pour se lever

Le câble et le dispositif ne sont pas une aide pour se lever. Ne pas tirer sur le dispositif pour se redresser.

Appel personnel soignant

Le bouton d'appel  **1** et la LED **5** sont allumés en permanence pour pouvoir les trouver facilement, y compris dans le noir.

Appeler le personnel soignant

Appuyer sur le bouton d'appel  **1** ou **2**.

- ▶ Le bouton d'appel  **1** et la LED **5** s'allument.

Allumer et éteindre la lumière

Les LED des boutons de lumière **6** sont allumées en permanence pour pouvoir les trouver facilement, y compris dans le noir.

Lumière de la chambre (en option)

Appuyer brièvement sur le bouton de lumière dans la chambre  **3**.

- ▶ La lumière s'allume ou s'éteint.

Lampe de lecture (en option)

Appuyer brièvement sur le bouton de lampe de lecture  **4**.

- ▶ La lampe de lecture s'allume ou s'éteint.



FR

HEALTH CARE

SCHRACK
S E C O N E T