




Peerdrukker BT-B

Gebbruikershandleiding

HEALTH CARE

SCHRACK
S E C O N E T

Overzicht



1 / 2	Verpleegkundige oproeptoetsen
3	Kamerverlichting
4	Bedleesverlichting
5	Geruystel LED verpleegkundige oproeptoets
6	Oriëntatie LED verlichting



VOORZICHTIG

Niet gebruiken als hulpmiddel waaraan u zich kan optrekken

Toestel en kabel zijn niet geschikt als hulpmiddel waaraan u zich kan optrekken. Trek u zelf niet op met behulp van dit toestel.

Oproep verplegend personeel

De oproeptoets  **1** en de LED **5** zijn continue verlicht, waardoor de toets gemakkelijk te lokaliseren is, zelfs in het donker.

Verplegend personeel oproepen


Druk op de oproeptoets  **1** of **2**.

- ▶ De oriëntatie LED's **5** van de oproeptoets  **1** lichten nu fel op.

Verlichting aan of uitschakelen


De oriëntatie LED van de lichttoetsen **6** zijn continue verlicht, waardoor de toetsen gemakkelijk te lokaliseren zijn, zelfs in het donker.

Kamerverlichting (optioneel)

Druk kort op de toets kamerverlichting  **3**.

- ▶ De kamerverlichting wordt nu aan- of uitgeschakeld.

Bedleesverlichting (optioneel)

Druk kort op de toets bedleesverlichting  **4**.

- ▶ De bedleesverlichting wordt nu aan- of uitgeschakeld.



SCHRACK SECONET AG
Eibesbrunnnergasse 18
A-1120 Vienna
Tel. +43 1 81157
office@schrack-seconet.com
www.schrack-seconet.com

NL

HEALTH CARE

SCHRACK
SECONET