



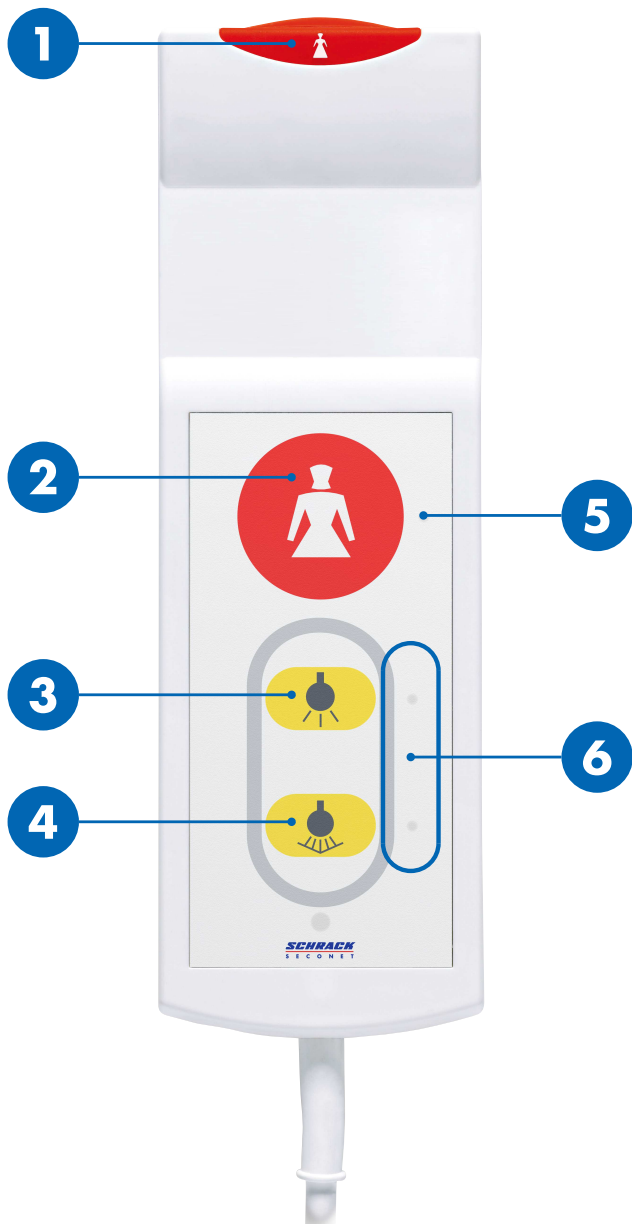
Устройство вызова VT-IP

Руководство пользователя

HEALTH CARE

SCHRACK
S E C O N E T

Обзор



1 / 2	Кнопки вызова
3	Комнатный свет
4	Свет для чтения
5	Индикатор кнопки вызова (индикатор подтверждения)
6	Индикатор кнопки управления светом (поисковый свет)




ВНИМАНИЕ

Не использовать в качестве приспособления для вставания


Кабель и устройство не являются частью приспособления для вставания. Не пытайтесь вставать с помощью этого устройства.

Вызов медицинского персонала

Кнопка вызова  **1** и индикатор **5** постоянно слабо светятся. Это позволяет легко найти кнопки даже в темноте.

Вызов медицинского персонала

Нажать на кнопку  **1** или **2**.

- ▶ Кнопка  **1** и индикатор **5** ярко светятся.

Включение и выключение света

Индикаторы возле кнопок управления светом **6** постоянно слабо светятся. Это позволяет легко найти кнопки даже в темноте.

Комнатный свет (опционально)

Кратковременно нажать на кнопку  **3**.

- ▶ Свет в комнате либо включится, либо выключится.

Свет для чтения (опционально)

Кратковременно нажать на кнопку  **4**.

- ▶ Свет для чтения либо включится, либо выключится.



SCHRACK SECONET AG
Eibesbrunnnergasse 18
A-1120 Vienna
Tel. +43 1 81157
office@schrack-seconet.com
www.schrack-seconet.com

RU

HEALTH CARE

SCHRACK
SECONET