




Lůžkový terminál BT-B

Uživatelská příručka

HEALTH CARE

SCHRACK
S E C O N E T

Přehled



1 / 2	Nouzová přivolávací tlačítka
3	Pokojevé světlo
4	Lůžkové světlo
5	LED dioda volacího tlačítka (indikátor volání)
6	LED dioda ovládní světel (pro snazší nalezení ve tmě)




UPOZORNĚNÍ

Neslouží jako pomůcka pro zvedání


Kabel ani zařízení nepředstavují pomůcku pro zvedání. Nepoužívejte zařízení jako pomůcku pro zvednutí.

Přivolání ošetřujícího personálu

Nouzové přivolávací tlačítka  **1** a LED dioda **5** trvale svítí, díky tomu lze tlačítka snadno najít i ve tmě.

Přivolat ošetřující personál


Stiskněte nouzové přivolávací tlačítka  **1** nebo **2**.

- ▶ Nouzové přivolávací tlačítka  **1** a LED dioda **5** se rozsvítí.

Zapnutí a vypnutí světel


LED diody ovládní lůžkových světel **6** jsou trvale rozsvíceny, díky tomu lze tlačítka snadno najít i ve tmě.

Ovládní pokojového světla (volitelné)

Stiskněte krátce tlačítka ovládní pokojového světla  **3**.

- ▶ Světlo se střídavě zapne nebo vypne.

Ovládní lůžkového světla (volitelné)

Stiskněte krátce tlačítka ovládní lůžkového světla  **4**.

- ▶ Světlo se střídavě zapne nebo vypne.



SCHRACK SECONET AG
Eibesbrunnnergasse 18
A-1120 Vienna
Tel. +43 1 81157
office@schrack-seconet.com
www.schrack-seconet.com

CS

HEALTH CARE

SCHRACK
SECONET