


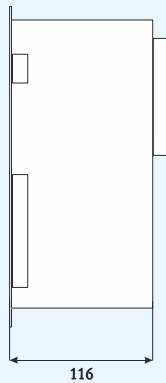


# B8-PSU Netzgerät

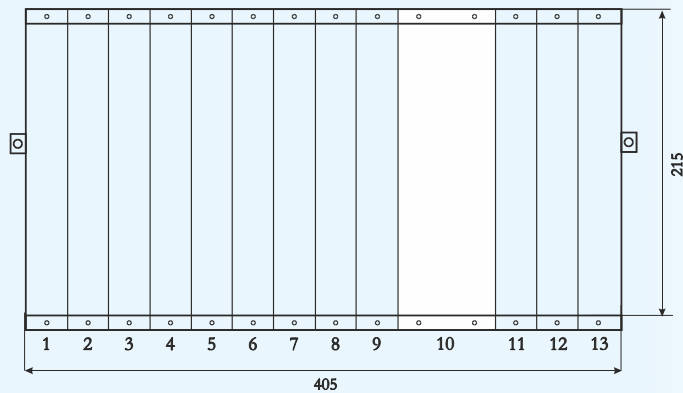
## B8-PSU Power supply unit

### Abmessungen Dimensions

 mögliche Steckplätze für B8-PSU  
possible slots for B8-PSU



Alle Maße in mm  
All dimensions in mm



### Technische Daten

Netzspannung: 110 V/230V -15%/+10%  
 Frequenz: 47-63 Hz  
 Eingangsleistung: max. 280 W  
 Ausgangsstrom: 7,1 A  
 Umgebungstemperatur: -5° bis +50°C

Ausgangsspannung für  
interne Verbraucher: 3,3 V / 5 V / 27 V\*

Ausgangsspannung für  
externe Verbraucher: 5 x 27 V\* abgesichert  
über selbstrückstellende  
Sicherungen

Batterieanschluss: für Anschluss der  
12 V (38...45 Ah) Akkus

\* temperaturabhängig

### Technical data

Mains supply voltage: 110 V/230V -15%/+10%  
 Frequency: 47-63 Hz  
 Input power: max. 280 W  
 Output current: 7.1 A  
 Ambient temperature: -5° to +50°C

Output voltage for  
internal devices: 3.3 V / 5 V / 27 V\*

Output voltage for  
external devices: 5 x 27 V\* fused by  
self-resetting fuses

Battery connection: for connecting  
12 V (38...45 Ah) batteries

\* depending on temperature

Weitere Informationen sind der Technischen Dokumentation zu entnehmen.  
Further information can be obtained from the technical documentation.